

# Mando a distancia rotativo de 1 zona / 1 zone rotative remote control / *Télécommande à bouton rotatif de 1 zone*

Ref: 41.132

## Características / Features / Caractéristiques:

- Tecnología de transmisión inalámbrica de 2.4GHz. / 2.4GHz wireless transmission technology. / *Technologie de transmission sans fil 2.4GHz.*
- Bajo consumo energético. / Low energy consumption. / *Faible consommation d'énergie.*
- Ofrece una larga distancia de transmisión, con alta capacidad antiinterferencias y una velocidad de comunicación rápida. / It offers long transmission range, high anti-interference capability, and fast communication speed. / *Elle offre une longue portée de transmission, une grande capacité anti-interférences et une vitesse de communication élevée.*
- Permite ajustar la luz simplemente girando la rueda del mando, modificando tanto la temperatura de color como el brillo. / Allows you to adjust the light simply by turning the wheel on the remote, modifying both the colour temperature and the brightness. / *Permet de régler la lumière simplement en tournant la molette de la télécommande, en modifiant à la fois la température de couleur et la luminosité.*
- Es compacto, fácil de usar y se monta magnéticamente de forma segura. / It is compact, easy to use, and securely mounts magnetically. / *Il est compact, facile à utiliser et se fixe magnétiquement de manière sécurisée.*



## Características técnicas / Technical characteristics / *Caractéristiques techniques*

### Datos técnicos / Technical data / *Données techniques*

Frecuencia de transmisión / Transmission frequency / <i>Fréquence de transmission</i>	2.4GHz
Consumo de energía en espera / Standby power consumption / <i>Consommation d'énergie en veille</i>	<6µA
Potencia de transmisión / Transmitting power / <i>Puissance d'émission</i>	6dBm
Grado de protección / Degree of protection / <i>Degré de protection</i>	IP20
Zonas / Zones / <i>Zones</i>	1
Tipo de control / Control type / <i>Type de commande</i>	RF
"ON"	Sí / Yes / <i>Oui</i>
"OFF"	Sí / Yes / <i>Oui</i>
Memoria / Memory / <i>Mémoire</i>	Sí / Yes / <i>Oui</i>

### Prestaciones / Features / *Services*

Regulación / Regulation / <i>Réglage des couleurs</i>	Monocolor / TW
Tipo de alimentación / Power supply / <i>Type d'alimentation</i>	Pila CR2032 (3V) / CR2032 batterie (3V) / <i>Pile CR2032 (3V)</i>
Apto para / Apt for / <i>Apte pour</i>	Interior / Indoor / <i>Intérieur</i>
Distancia máxima de recepción de señal / Maximum signal reception distance / <i>Distance maximale de réception du signal</i>	30m
Soporte a pared / Wall bracket / <i>Support mural</i>	Sí / Yes / <i>Oui</i>

### Temperaturas / Temperatures / *Températures*

Temperatura de trabajo / Working temperature / <i>Température de travail</i>	-10°C / +40°C
--	---------------



# Mando a distancia rotativo de 1 zona / 1 zone rotative remote control / Télécommande à bouton rotatif de 1 zone

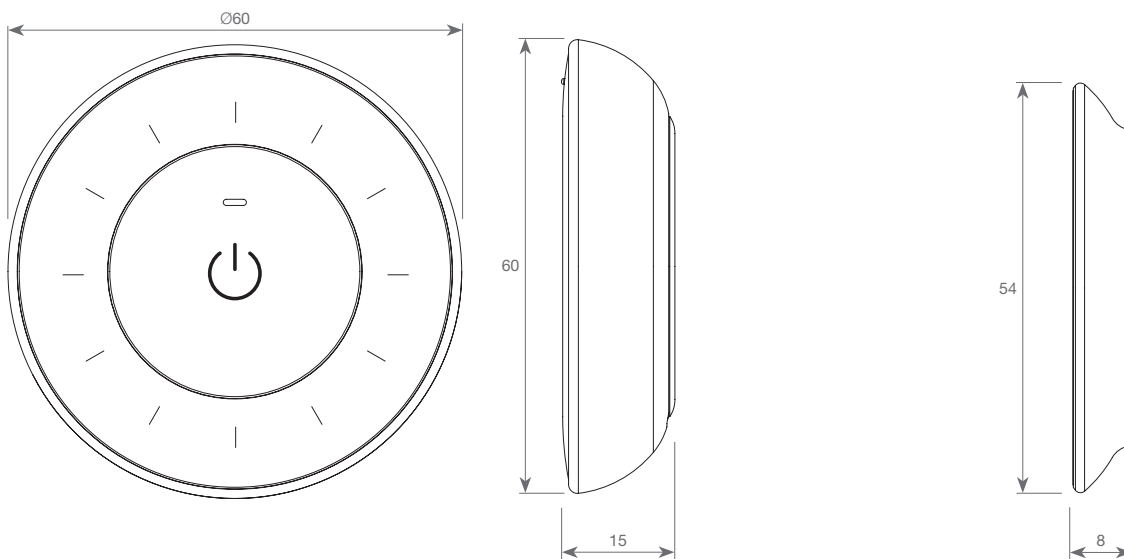


## Atención / Attention / Attention:

1. Al usar el control remoto, si la luminaria indicada parpadea rápidamente, cambie la batería a tiempo. No utilice baterías de mala calidad para evitar que el líquido de la batería se derrame y dañe el control remoto. / When using the remote, if the indicated lamp is blinking quickly, please change the battery. Please don't use poor quality batteries to avoid the leaking of battery liquid which can damage the remote. / Lors de l'utilisation de la télécommande, si la lampe indiquée clignote rapidement, veuillez changer la batterie à temps. Veuillez ne pas utiliser de batterie de mauvaise qualité pour éviter les fuites de liquide de la batterie et endommager la télécommande.
2. Este control remoto de 2,4 GHz es un producto electrónico preciso. No lo use en ambientes húmedos, de alta temperatura, polvo y alto voltaje. Guárdelo en un ambiente interior, seco y sin electricidad estática. / This 2.4GHz remote is a precise electronic product; don't use it in humid or dusty areas or in environments with high temperatures or high voltages; Keep indoor and dry and in an environment free of static electricity. / Cette télécommande 2,4 GHz est un produit électronique précis. Ne l'utilisez pas dans un environnement humide, à haute température, poussiéreux et haute tension. Enregistrez-le dans un environnement intérieur, sec et sans électricité statique.
3. Por favor, no use el control remoto en el área de ondas electromagnéticas fuertes o de metal de amplio rango, de lo contrario, afectará gravemente la distancia de control. / Please don't use the remote in areas with metallic or strong electromagnetic waves, or it will negatively affect the controlling distance. / Veuillez ne pas utiliser la télécommande sur le métal à large portée ou sur une zone à ondes électromagnétiques puissantes, sinon cela affectera gravement la distance de contrôle.
4. Si se ha producido un fallo, no lo repare sin permiso de un profesional del sector, de lo contrario los dispositivos podrían dañarse. / In the case of failure, please do not attempt to manipulate the product without the help of a fully-trained technician. / En cas de panne, n'essayez pas de le manipuler sans l'aide d'un technicien qualifié.

Escala 1:1 / Scale 1:1 / Échelle 1:1

Dimensiones en (mm) / Dimensions in (mm) / Dimensions en (mm)



### Dimensiones / Dimensions / Dimensions

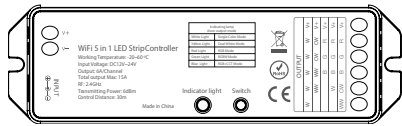
Largo / Length / Longueur	60mm
Ancho / Width / Largeur	60mm
Alto / Height / Hauteur	15mm

### Dimensiones / Dimensions / Dimensions


Largo / Length / Longueur	54mm
Ancho / Width / Largeur	54mm
Alto / Height / Hauteur	8mm

# Mando a distancia rotativo de 1 zona / 1 zone rotative remote control / *Télécommande à bouton rotatif de 1 zone*

Compatible con los controladores / Compatible with controllers / *Compatible avec les contrôleurs*



41.026

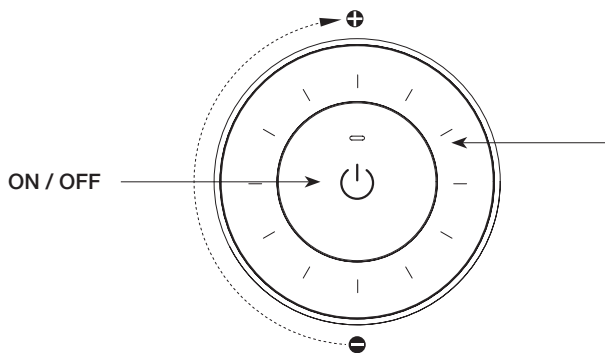


41.130



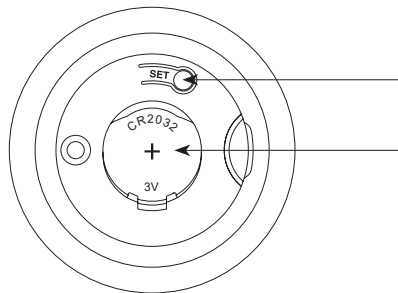
41.131

## Diagrama / Diagram / *Diagramme*



**Rueda giratoria de brillo y temperatura de color / Brightness and colour temperature rotating wheel / *Molette rotative de luminosité et de température de couleur:***

El brillo se ajusta por defecto. Mantener pulsada la tecla "⏻" durante 3 segundos. Girar la rueda para ajustar la temperatura de color. / Brightness is adjusted by default. Long press the "⏻" key for 3 seconds. Turn the rotating wheel to adjust the colour temperature. / *La luminosité est réglée par défaut. Maintenez la touche "⏻" enfoncée pendant 3 secondes. Tournez la molette pour ajuster la température de couleur.*

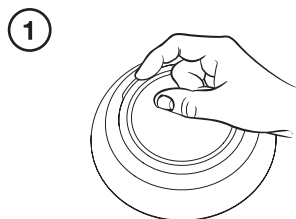


**Vincular - Desvincular / Link - Unlink / *Lier - Délier***

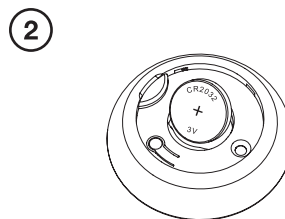
**Pila / Batterie / *Pile CR2032***

(Se compra por separado) /  
(Purchased separately) /  
(*Vendu séparément*)

## Instalación de la pila / Battery installation / *Installation de la pile*



Abrir la tapa de la pila / Open the battery cover / *Ouvre le couvercle de la pile*

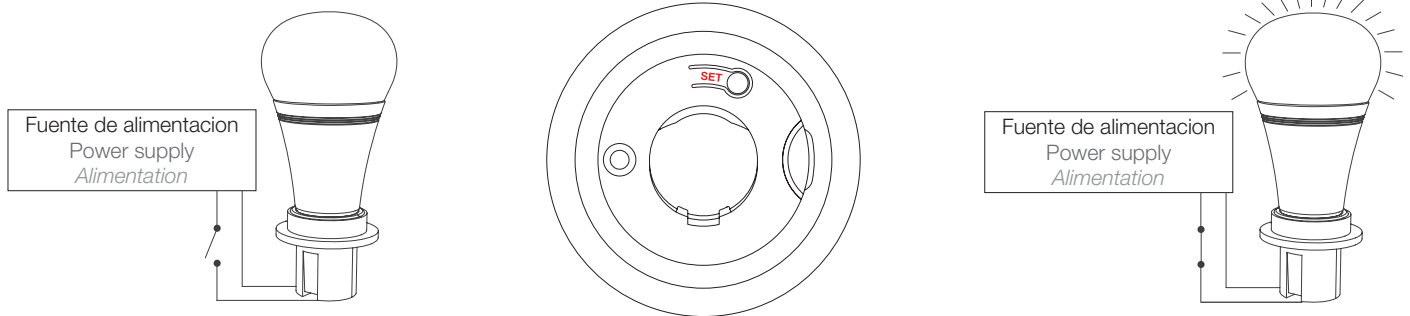


Instalar la pila como se muestra / Install the battery as shown / *Installer la pile comme indiqué*

# Mando a distancia rotativo de 1 zona / 1 zone rotative remote control / Télécommande à bouton rotatif de 1 zone

## Vincular - Desvincular / Link - Unlink / Lie - Délier

### Instrucciones para vincular / Linking code instructions / Instructions relatives au code de liaison



Apagar la luz durante 10 segundos y volver a encenderla. / Turn off the light for 10 seconds and then turn it on again. / *Éteignez la lumière pendant 10 secondes, puis rallumez-la.*

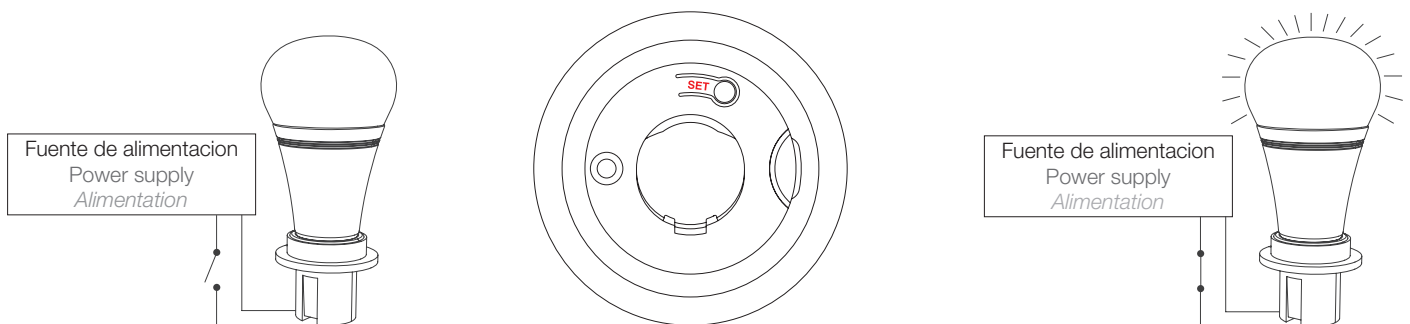
Después de reconectar la luz y antes de que transcurran 3 segundos, pulsar brevemente el botón "SET" 3 veces. / After reconnecting the light and before 3 seconds have passed, briefly press the "SET" button 3 times. / *Après avoir reconnecté la lumière et avant que 3 secondes ne se soient écoulées, appuyez brièvement 3 fois sur le bouton "SET".*

El enlace se completa cuando la luz parpadea 3 veces lentamente. / Linking is complete once the light flashes slowly 3 times. / *La liaison est terminée lorsque la lumière clignote lentement 3 fois.*



El enlace ha fallado si la luz no parpadea lentamente. Por favor, repite los pasos anteriores. (Atención: no se puede volver a enlazar si el mando ya ha completado el enlace). / Linking has failed if the light doesn't flash slowly. Please repeat the above steps. (Attention: you cannot link again if the remote has already completed linking). / *L'appairage a échoué si la lumière ne clignote pas lentement. Veuillez répéter les étapes ci-dessus. (Attention: il est impossible de relier à nouveau si la télécommande a déjà été appariée).*

### Instrucciones para desvincular / Unlinking instructions / Instructions de dissociation



Apagar la luz durante 10 segundos y volver a encenderla. / Turn off the light for 10 seconds and then turn it on again. / *Éteignez la lumière pendant 10 secondes, puis rallumez-la.*

Después de reconectar la luz y antes de que transcurran 3 segundos, pulsar brevemente el botón "SET" 5 veces. / After reconnecting the light and before 3 seconds have passed, briefly press the "SET" button 5 times. / *Après avoir reconnecté la lumière et avant que 3 secondes ne se soient écoulées, appuyez brièvement 5 fois sur le bouton "SET".*

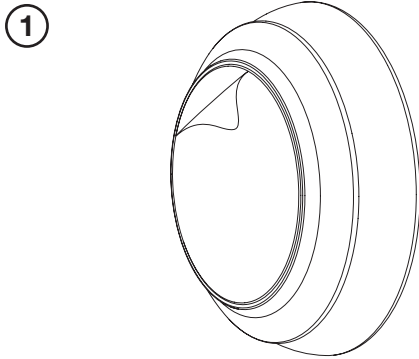
El enlace se completa cuando la luz parpadea 10 veces rápidamente. / Linking is complete once the light flashes quickly 10 times. / *La liaison est terminée lorsque la lumière clignote rapidement 10 fois.*



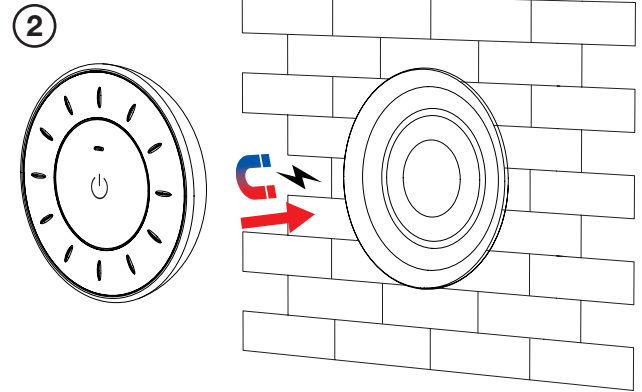
El enlace ha fallado si la luz no parpadea rápidamente. Por favor, repite los pasos anteriores. (Atención: no es necesario desvincular si la luz nunca ha sido enlazada). / Linking has failed if the light does not flash quickly. Please repeat the above steps. (Attention: no need to unlink if the light has never been linked). / *L'appairage a échoué si la lumière ne clignote pas rapidement. Veuillez répéter les étapes ci-dessus. (Attention: il n'est pas nécessaire de dissocier si la lumière n'a jamais été liée).*

# Mando a distancia rotativo de 1 zona / 1 zone rotative remote control / *Télécommande à bouton rotatif de 1 zone*

## Instalación / Installation / *Installation*



Retirar el protector de la cinta de doble cara en la parte trasera de la base. / Remove the protective film from the double-sided tape on the back of the base. / *Retirez le film protecteur de l'adhésif double face au dos de la base.*



Fijar la base de forma segura. El control remoto está conectado magnéticamente a la base. / Attach the base securely. The remote control is magnetically attached to the base. / *Fixez la base solidement. La télécommande est fixée magnétiquement à la base.*